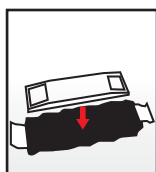
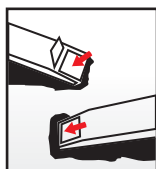


Wir beglückwünschen Sie zum Erwerb des steiners filtakleen. Das effektive Naßwischsystem der Zukunft.

Damit Sie von Beginn an, optimal und zweckmäßig arbeiten können, wollen wir Ihnen einige Tipps geben, welche Ihnen die Arbeitsweise mit dem filtakleen System erleichtern.



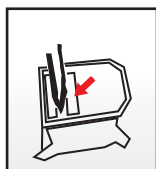
1. Legen Sie den Mopp mit den Schlingen nach unten.



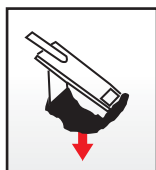
2. Nehmen Sie den aufgeklappten Halter und befestigen Sie den Mopp daran. Schrauben Sie anschließend den Stil an den Halter.



3. Öffnen und optimales Auspressen des Mopps. Betätigen Sie die Mopphaltertaste durch Antippen des Fußes. Kurz Anhalten und hochheben.



4. Den Moppstil parallel zum Boden halten. Den Mopp zwischen die Rollen bringen. Fußpedal am Eimer betätigen und den Mopp nach oben ziehen.



5. Den Mopphalter drehen und waagrecht auf den Boden bringen.

steiners[®]



Zum Verstellen des Auspressdrucks werden die seitlichen Halterungen am Eimer nach vorne oder hinten bewegt. Die Rollen sind werksseitig allerdings optimal eingestellt.



Der Mopp ist bei 60 Grad waschbar. Achten Sie bitte darauf die Klettverschlüsse zu schließen. Angenehme Arbeit wünscht Ihnen steiners Reinigungsgeräte.

Für weitere Fragen zu unserem Produktsortiment stehen wir Ihnen gerne zur Verfügung.

steiners[®] Reinigungsgeräte

Ohmstrasse 7 - 91161 Hilpoltstein

Beratung und Verkauf:

Tel: +49 (0)9174/ 1816

Fax: +49 (0)9174/ 970919

E-Mail: info@steiners.info

www.steiners.info